




Desarrollos únicos que son tendencia

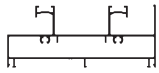


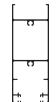


























 (0351)695 7920  [aluwind.com.ar](http://aluwind.com.ar)

   AluwindSA

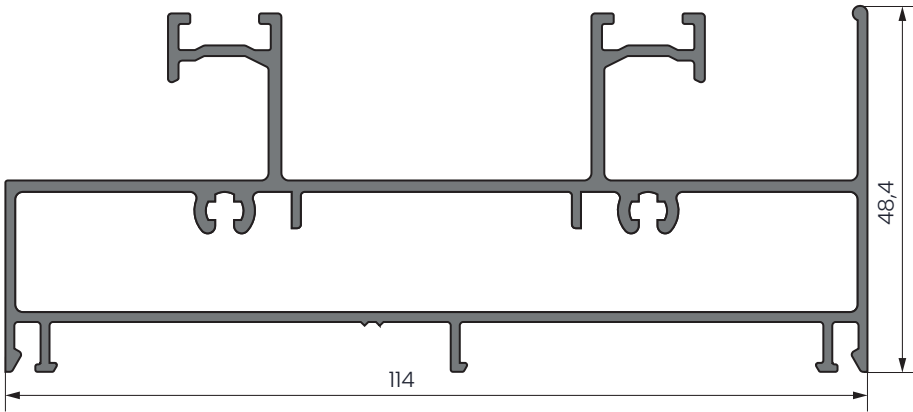
 Av. Japón 550 - Córdoba, Argentina



CÓDIGO	DESCRIPCIÓN	PESO Kg/m	FORMA	L. Std.
4215	Zócalo y cabezal marco Corrediza	1,713		6,2
4216	Cruce de hojas corredizas	1,046		6,2
4217	Zócalo bajo corrediza	0.929		6,2
4218	Zócalo hoja corrediza	1.489		6,2
4219	Cruce de hojas	0.438		6,2
4220	Jamba de marco corrediza	1.185		6,2
4221	Jamba hoja corrediza	0.940		6,2
4222	Hoja corrediza a 45°	1.195		6,2
4233	Acople guía doble	0.674		6,2
4263	Guía triple corrediza	2.529		6,2
4264	Jamba triple corrediza	1.642		6,2
4266	Guía mosquitero	0.335		6,2
AW 565	Guía postiza (anodizada)	0,115		6,2
AW 542	Unión interior de guías corredizas	0,424		6,2
AW 533	Refuerzo	0,827		6,2

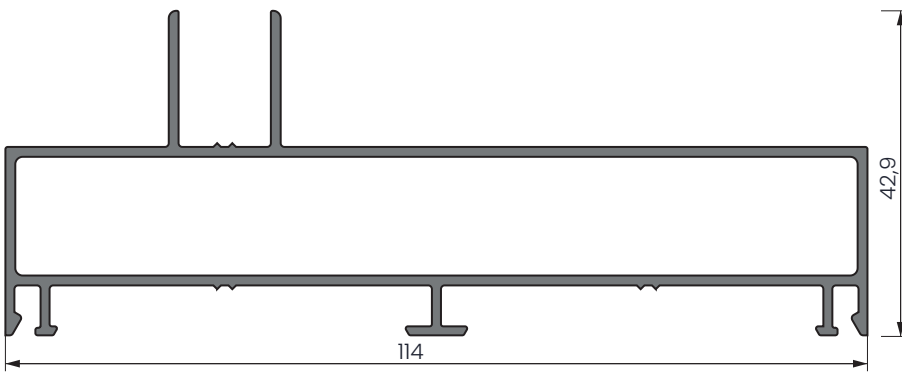
CÓDIGO	DESCRIPCIÓN	PESO Kg/m	FORMA	L. Std.
AW 590	Hoja mosquitero con portafelpa	0,616		6,2
AW 037e	Hoja mosquitero	0,529		6,2
AW 035e	Tapa Hoja mosquitero	0,166		6,2
AW 566	Travesaño Mosquitero	0,486		6,2
AW 515	Premarco 50 mm	0,52		6,2
AW 564	Premarco 68mm	0,564		6,2
AW 596	Premarco corrediza 3 hojas	0,993		6,2
AW 514	Tapa junta recto	0,28		6,2
AW 626	Adaptador VS	0,318		6,2
AW 567	Refuerzo Mosquitero	0,470		6,2
E 5965	Encuentro central corrediza	0,288		6,2
T 10X10	Tubo 10x10x1.5	0,137		6,2
40X20X1.5	Tubo 40x20x1.5	0,461		6,2

Linea E4 ESC 1:1



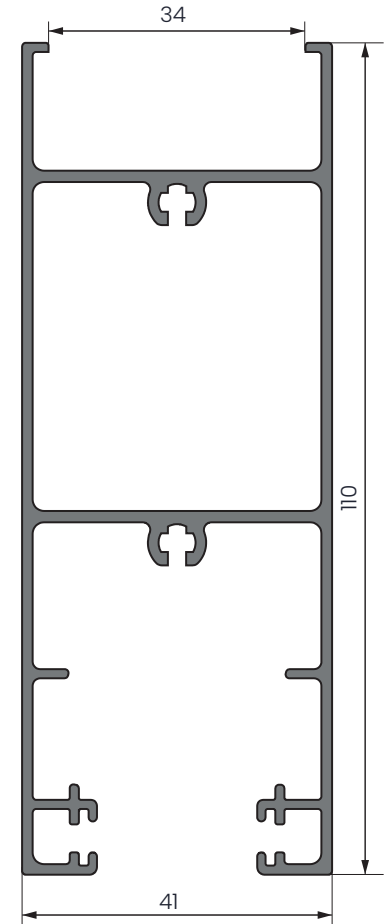
**AW 4215**

Zócalo y cabezal marco  
Corrediza 1,431Kg/m.



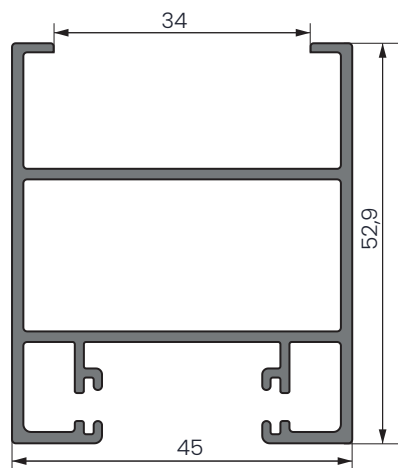
**AW 4220**

Jamba de marco corrediza  
1,185.



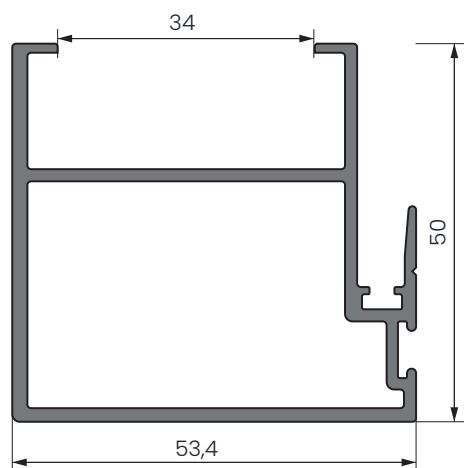
**AW 4218**

Zócalo alto corrediza  
1,489 Kg/m.



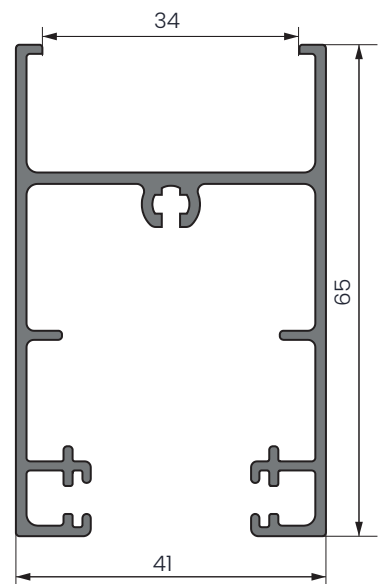
**AW 4221**

Jamba hoja corrediza  
0,940 Kg/m.



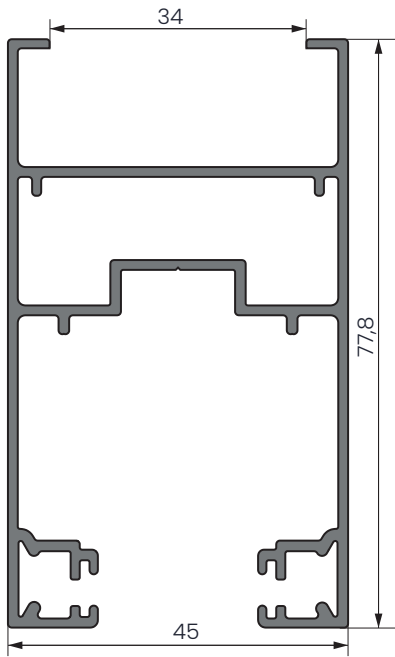
**AW 4216**

Cruce de hojas corrediza  
1,046Kg/m.



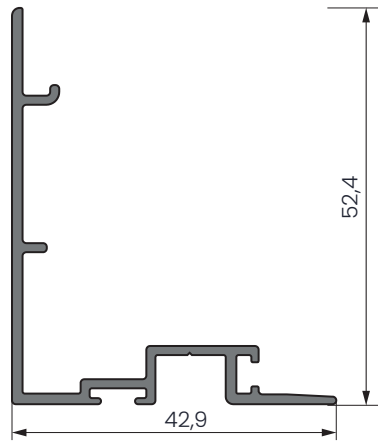
**AW 4217**

Zócalo bajo corrediza  
0,929 Kg/m.



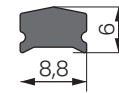
**AW 4222**

Hoja corrediza a 45°  
1,195 Kg/m.



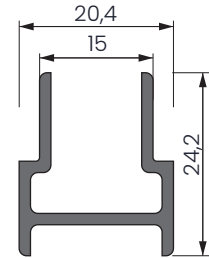
**AW 4219**

Cruce de hojas corrediza  
0,438Kg/m.



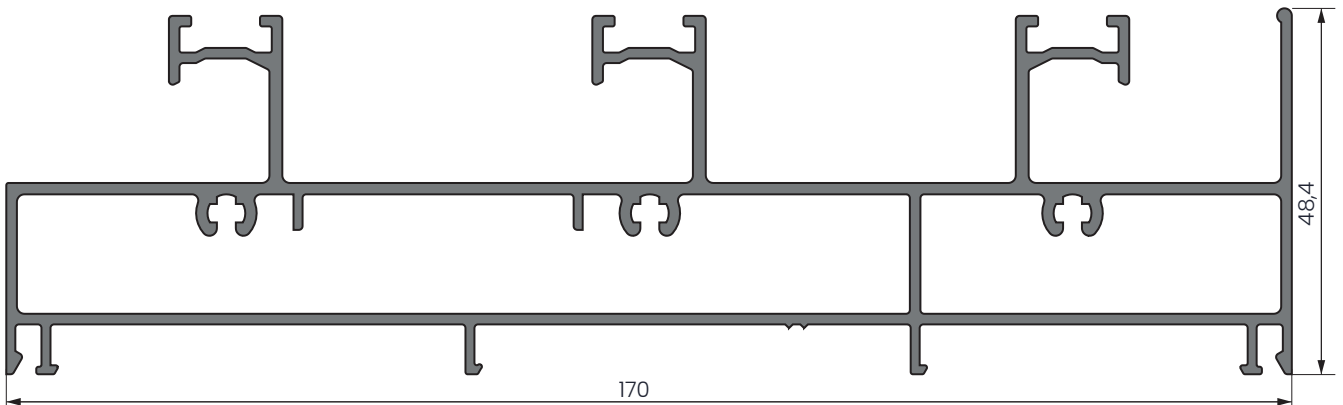
**AW 565**

Guía postiza (anodizada)  
0,115 Kg/m



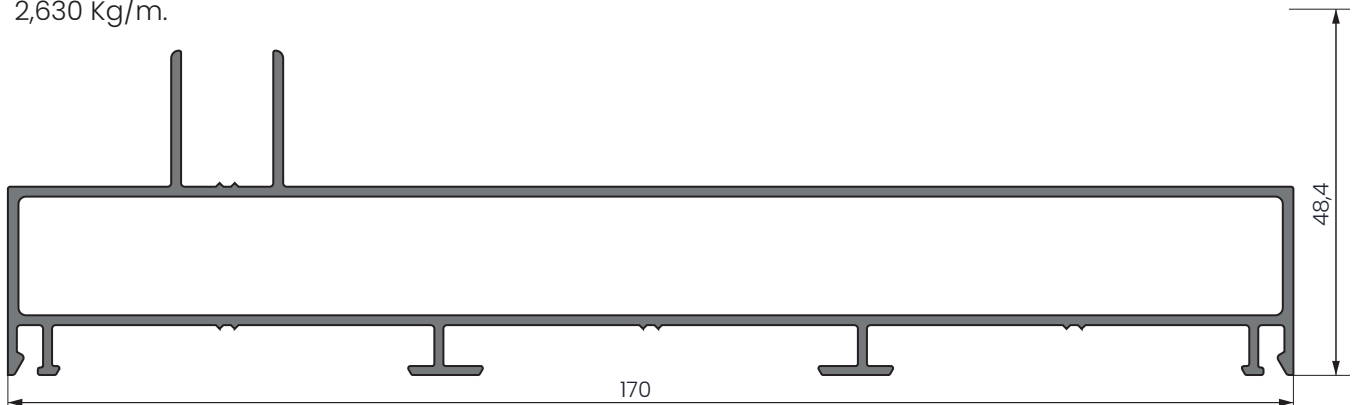
**E 5965**

Encuentro central corrediza.  
0,288 Kg/m.



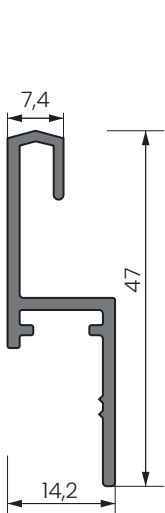
**AW 4263**

Guía triple corrediza  
2,630 Kg/m.



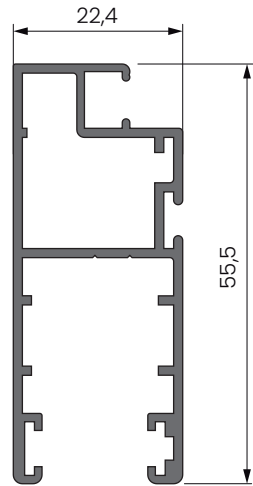
**AW 4264**

Jamba triple corrediza  
1,642 Kg/m.



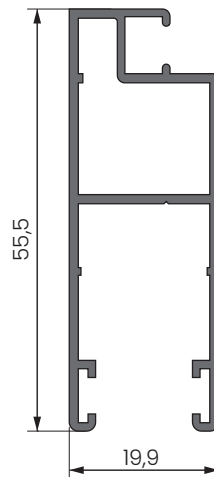
**AW 4266**

Guía mosquitero  
0,335 Kg/m.



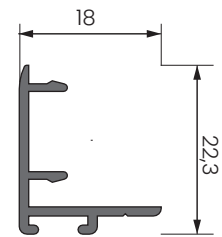
**AW 590**

Hoja mosquitero con  
portafelpa 0,616 Kg/m



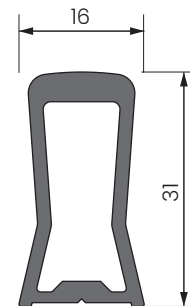
**AW 037e**

Hoja mosquitero  
0,529 Kg/m



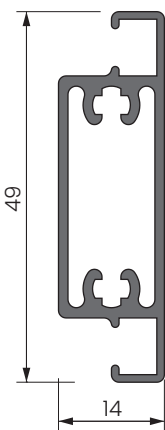
**AW 035e**

Tapa hoja mosquitero  
0,522 Kg/m



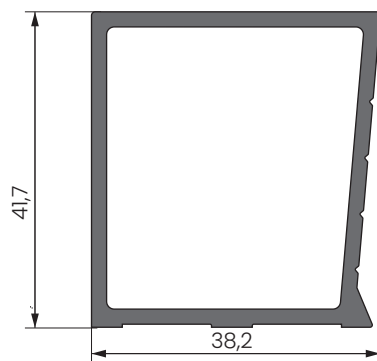
**AW 567**

Refuerzo mosquitero  
0,470 Kg/m



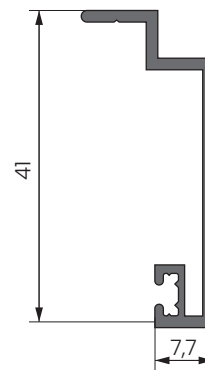
**AW 566**

Travesaño  
mosquitero  
0,486 Kg/m



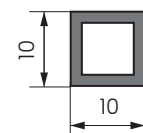
**AW 533**

Refuerzo / manijon  
0,827Kg/m



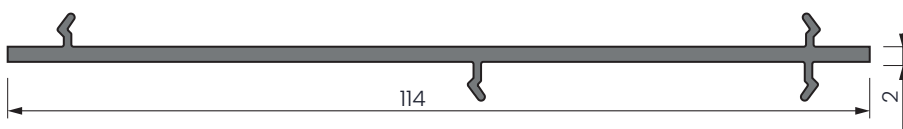
**AW 514**

Tapajuntas recto  
0,304 Kg/m



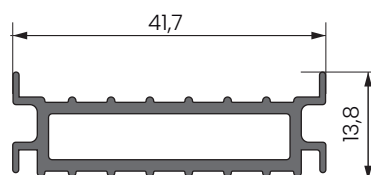
**T 10x10**

Tubo 10x10x1.5  
0,137 Kg/m



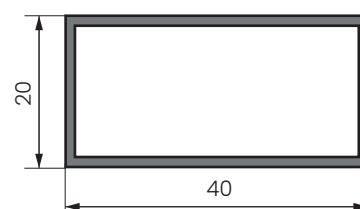
**AW 4233**

Acople guía doble  
0,674 Kg/m.



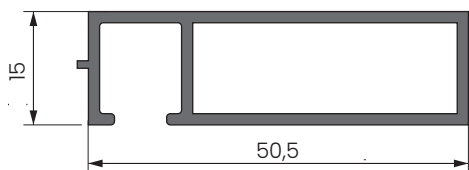
**AW 542**

Union interior de guías  
0,424 Kg/m



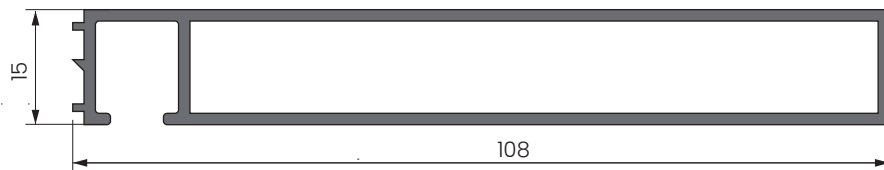
**T 40x20**

Tubo 40x20x1.5



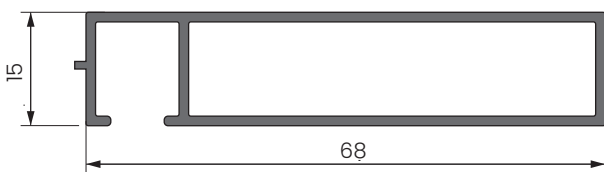
**AW 515**

- Premarco 50mm
- 0,523 Kg/m



**AW 596**

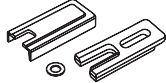
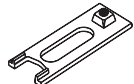
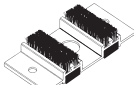
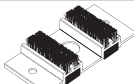
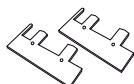
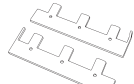

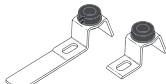
- Premarco 108mm, corrediza 3 guias
- 0,993 Kg/m

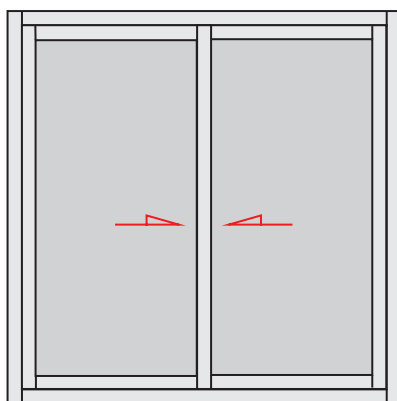


**AW 564**

- Premarco 68mm
- 0,564 Kg/m

TOPE PARANTE LATERAL		TOPE T6	2 x jamba	ALUWIND PEDIDOS WEB!
CIERRE HERMÉTICO CRUCES		i 62	Alto x 2	ALUWIND PEDIDOS WEB!
BURLETE CUÑA		B29 / B30 / B31	-	LIGOM
BURLETE CUERDA MOSQUITERO		B-9	-	LIGOM
FELPA SIN FIN SEAL 7X7		C3	-	MONPAT
FELPA GUIA MARCO 7X4.5		7X4,5	-	MONPAT
ESCUADRA DE ALINEADO MOSQUITERO		AA300 / E104	4 x hoja	-
ESCUADRA DE ALINEADO HOJAS A 45		E66	8 x hoja	-
ESCUADRA DE ARMADO HOJA A 45		E69	4 x hoja	-
ESCUADRA DE PREMARCOS		E79	4	MONPAT
ESCUADRA DE ALINEADO ANTIVIBRADOR		E98	8 x hoja	
ESCUADRA DE ALINEADO TAPAJUNTAS		E107	4	MONPAT
RUEDA REGULABLE SIMPLE		R-46	2 x hoja	GIESSE - ROTO - PABOSE
RUEDA REGULABLE DOBLE		R-47	2 x hoja	GIESSE - ROTO - PABOSE
RUEDA REGULABLE MOSQUITERO		615951 TRIESTE	2	ROTO FRANK - MONPAT
DESAGÜE CENTRAL DE CAJA DE AGUA		T-88	2 x metro	TANIT
DESAGÜE FRONTAL DE CAJA DE AGUA		T-69 / T-131	2 x metro	TANIT
TAPA TORNILLOS		T-100	-	-

TAPA TORNILLO		T-95	-	-
TOPE PARANTE CENTRAL MOSQUITERO		T-90	2 x mosq.	-
TOPE PARANTE CENTRAL HOJAS 90°/45°		T-156	2 x cruce	-
TOPE PARANTE LATERAL HOJAS 90°		T-157	2 x jamba	-
TAPÓN CENTRAL HOJAS 90° - 2 GUÍAS		T-158	1 x cruce	-
TAPÓN CENTRAL HOJAS 90° - 3 GUÍAS		T-159	1 x cruce	-
TAPÓN CENTRAL HOJAS 45° - 2 GUÍAS		T-160	1 x cruce	-
TAPÓN CENTRAL HOJAS 45° - 3 GUÍAS		T-161	1 x cruce	-
JUNTA DE ESTANQUEIDAD 2 GUÍAS		T-162	1 x abertura	-
JUNTA DE ESTANQUEIDAD 3 GUÍAS		T-163	1 x abertura	-
TOPE PARANTE LATERAL HOJAS A 45°		T-165	2 x jamba	-
TACO REGULADOR		T-88	-	FRIUL TRADE
TOPE PARANTE LATERAL MOSQUITERO		T-127 / TA046 / BAT937	2 x jamba	MONPAT
GRAMPA DE PREMARCOS		S9	-	-


**CORREDIZA 2 HOJAS EN 2 GUÍAS - HOJAS A 90°**
**MARCO A 90°**

CANT.	PERFIL	MEDIDA	DESCRIPCIÓN	CORTE
2	AW-515/ AW564	A+36	Premarco dintel y zócalo	45° - 45°
2	AW-515 / AW564	H+36	Premarco jambas	45° - 45°
2	AW-514	A+70	Dintel y zócalo tapajuntas recto	45° - 45°
2	AW-514	H+35	Jambas tapajuntas recto	45° - 90°
2	AW-4220	H	Jamba de Marco	90° - 90°
2	AW-4215	A - 50	Umbral y dintel de Marco	90° - 90°
2	AW-565	A - 50	Sombrilla para guía inferior de marco	90° - 90°

**HOJA A 90°**

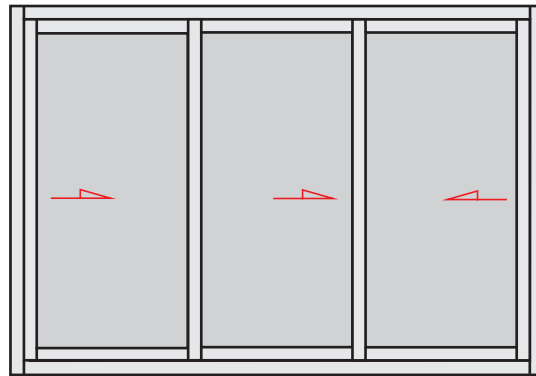
4	AW-4217/ AW4218	(A/2)-25	Dintel bajo y zócalo alto	90° - 90°
2	AW-4221	H-77	Jambas hoja	90° - 90°
2	AW-4216	H-77	Cruce hoja	90° - 90°
2	AW-533	H-117	Perfil refuerzo cruce de hojas	90° - 90°

**MOSQUITERO**

2	AW-4266	A Y H	Guía mosquitero	45° - 45°
2	AW-037e / AW590	(A/2)-13	Dintel y zócalo hoja mosquitero	45° - 45°
2	AW-037e / AW590	H-77	Jambas hoja mosquitero	45° - 45°
2	AW-566	(A/2)-107	Travesaño hoja mosquitero	90° - 90°
1	AWT-035e	H-77	Tapa hoja de mosquitero (p/perfil AW-037e)	90° - 90°

**VIDRIOS**

CANT.	MEDIDA A	MEDIDA H	DESCRIPCIÓN
4	(A/2)-89	H-230	Vidrio Simple o DVH hasta 32mm AW-4217 + AW-4218


**CORREDIZA 3 HOJAS EN 3 GUÍAS - HOJAS A 90°**
**MARCO A 90°**

CANT.	PERFIL	PESO GR/M	MEDIDA	DESCRIPCIÓN	CORTE
2	AW-515/ AW564	A+36		Premarco dintel y zócalo	45° - 45°
2	AW-515 / AW564	H+18		Premarco jambas	45° - 45°
2	AW-514	A+70		Dintel y zócalo tapajuntas recto	45° - 45°
2	AW-514	H+35		Jambas tapajuntas recto	45° - 90°
2	AW-4264	H		Jamba de Marco Triple	90° - 90°
2	AW-4263	A - 50		Umbral y dintel de Marco Triple	90° - 90°
3	AW-565	A - 50		Sombrilla para guía inferior de marco	90° - 90°

**HOJA A 90°**

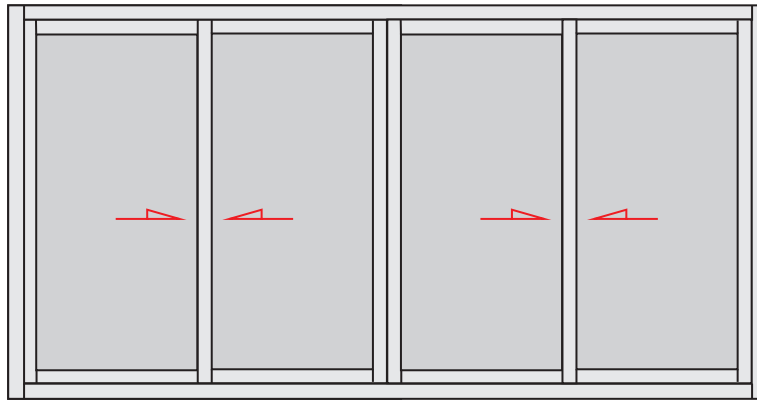
4	AW-4217/ AW4218	(A/3)-4		Dintel bajo y zócalo alto - Hojas externas.	90° - 90°
2	AW-4217/ AW4218	(A/3)+6		Dintel bajo y zócalo alto -Hoja central.	90° - 90°
2	AW-4221	H-77		Jambas hoja	90° - 90°
4	AW-4216	H-77		Cruce hoja	90° - 90°
2	AW-533	H-117		Perfil refuerzo cruce de hojas	90° - 90°

**MOSQUITERO**

2	AW-4266	A Y H		Guía mosquitero	45° - 45°
2	AW-037e / AW590	(A/3)+14		Dintel y zócalo hoja mosquitero	45° - 45°
2	AW-037e / AW590	H-77		Jambas hoja mosquitero	45° - 45°
1	AW-566	(A/3)-86		Travesaño hoja mosquitero	90° - 90°
1	AWT-035e	H-77		Tapa hoja de mosquitero (p/perfil AW-037e)	90° - 90°

**VIDRIOS**

CANT.	MEDIDA A	MEDIDA H	DESCRIPCIÓN
4	(A/3)-68	H-230	Vidrio Simple o DVH hasta 32mm AW-4217 + AW-4218


**CORREDIZA 4 HOJAS EN 2 GUÍAS - HOJAS A 90°**
**MARCO A 90°**

CANT.	PERFIL	MEDIDA	DESCRIPCIÓN	CORTE
2	AW-515/ AW564	A+36	Premarco dintel y zócalo	45° - 45°
2	AW-515 / AW564	H+18	Premarco jambas	45° - 45°
2	AW-514	A+70	Dintel y zócalo tapajuntas recto	45° - 45°
2	AW-514	H+35	Jambas tapajuntas recto	45° - 90°
2	AW-4220	H	Jamba de Marco	90° - 90°
2	AW-4215	A - 50	Umbral y dintel de Marco	90° - 90°
2	AW-565	A - 50	Sombrilla para guía inferior de marco	90° - 90°

**HOJA A 90°**

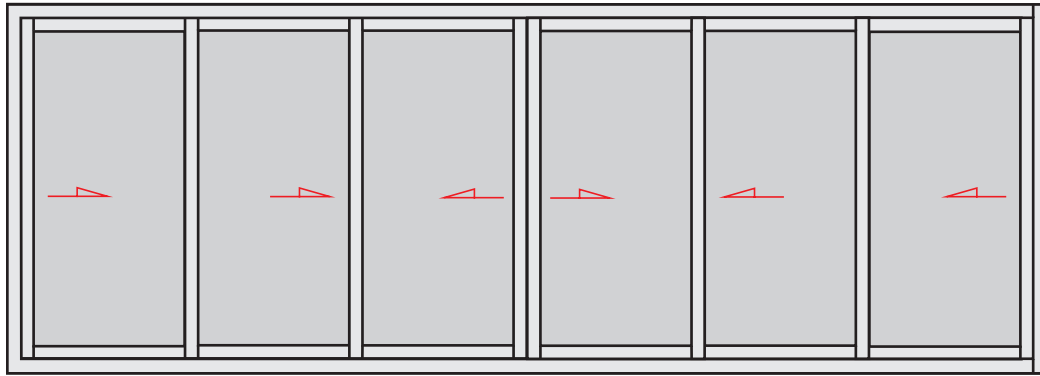
8	AW-4217 / AW-4218	(A/4)-10	Dintel bajo y zócalo alto	90° - 90°
4	AW-4221	H-77	Jambas hoja	90° - 90°
4	AW-4216	H-77	Cruce hoja	90° - 90°
4	AW-533	H-117	Perfil refuerzo cruce de hojas	90° - 90°
1	E-5965	H-77	Encuentro central	90° - 90°
1	10x10x1.5	H-172	Tubo Encuentro central	90° - 90°

**MOSQUITERO**

2	AW-4266	A Y H	Guía mosquitero	45° - 45°
4	AW-037e / AW590	(A/4)	Dintel y zócalo hoja mosquitero	45° - 45°
4	AW-037e / AW590	H-77	Jambas hoja mosquitero	45° - 45°
4	AW-566	(A/4)-94	Travesaño hoja mosquitero	90° - 90°
2	AWT-035e	H-77	Tapa hoja de mosquitero (p/perfil AW-037e)	90° - 90°

**VIDRIOS**

CANT.	MEDIDA A	MEDIDA H	DESCRIPCIÓN
4	(A/4)-74	H-230	Vidrio Simple o DVH hasta 32mm AW-4217 + AW-4218


**CORREDIZA 6 HOJAS EN 3 GUÍAS - HOJAS A 90°**
**MARCO A 90°**

CANT.	PERFIL	PESO GR/M	MEDIDA	DESCRIPCIÓN	CORTE
2	AW-515/ AW564	A+36		Premarco dintel y zócalo	45° - 45°
2	AW-515 / AW564	H+18		Premarco jambas	45° - 45°
2	AW-514	A+70		Dintel y zócalo tapajuntas recto	45° - 45°
2	AW-514	H+35		Jambas tapajuntas recto	45° - 90°
2	AW-4264	H		Jamba de Marco Triple	90° - 90°
2	AW-4263	A - 50		Umbral y dintel de Marco Triple	90° - 90°
3	AW-565	A - 50		Sombrilla para guía inferior de marco	90° - 90°

**HOJA A 90°**

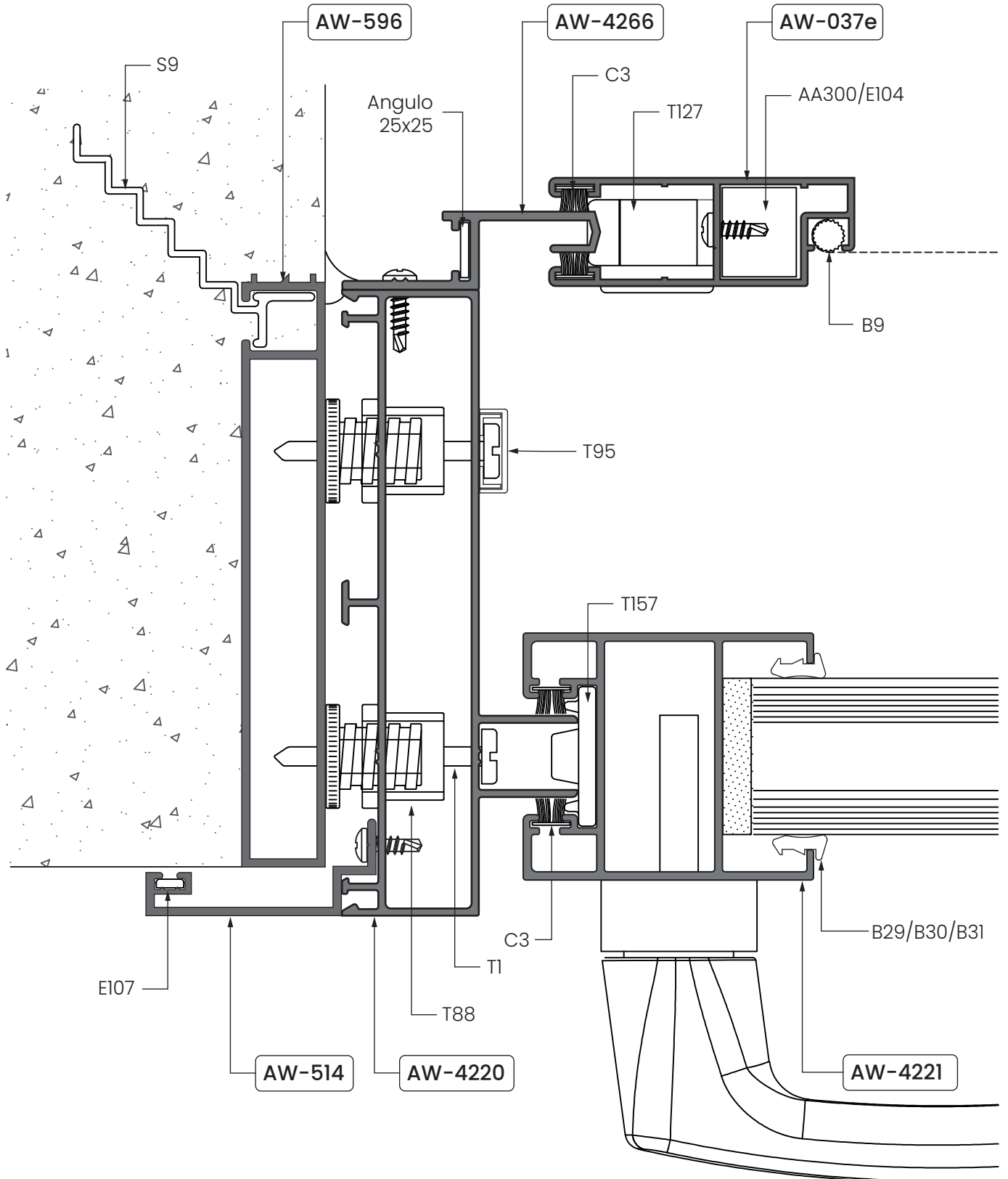
8	AW-4217 / AW-4218	(A/6)+6		Dintel bajo y zócalo alto - Hojas externas y centrales	90° - 90°
4	AW-4217 / AW-4218	(A/6)+16		Dintel bajo y zócalo alto - Hojas intermedias.	90° - 90°
4	AW-4221	H-77		Jambas hoja	90° - 90°
8	AW-4216	H-77		Cruce hoja	90° - 90°
2	AW-533	H-117		Perfil refuerzo cruce de hojas	90° - 90°
1	10x10x1.5	H-172		Tubo Encuentro central	90° - 90°

**MOSQUITERO**

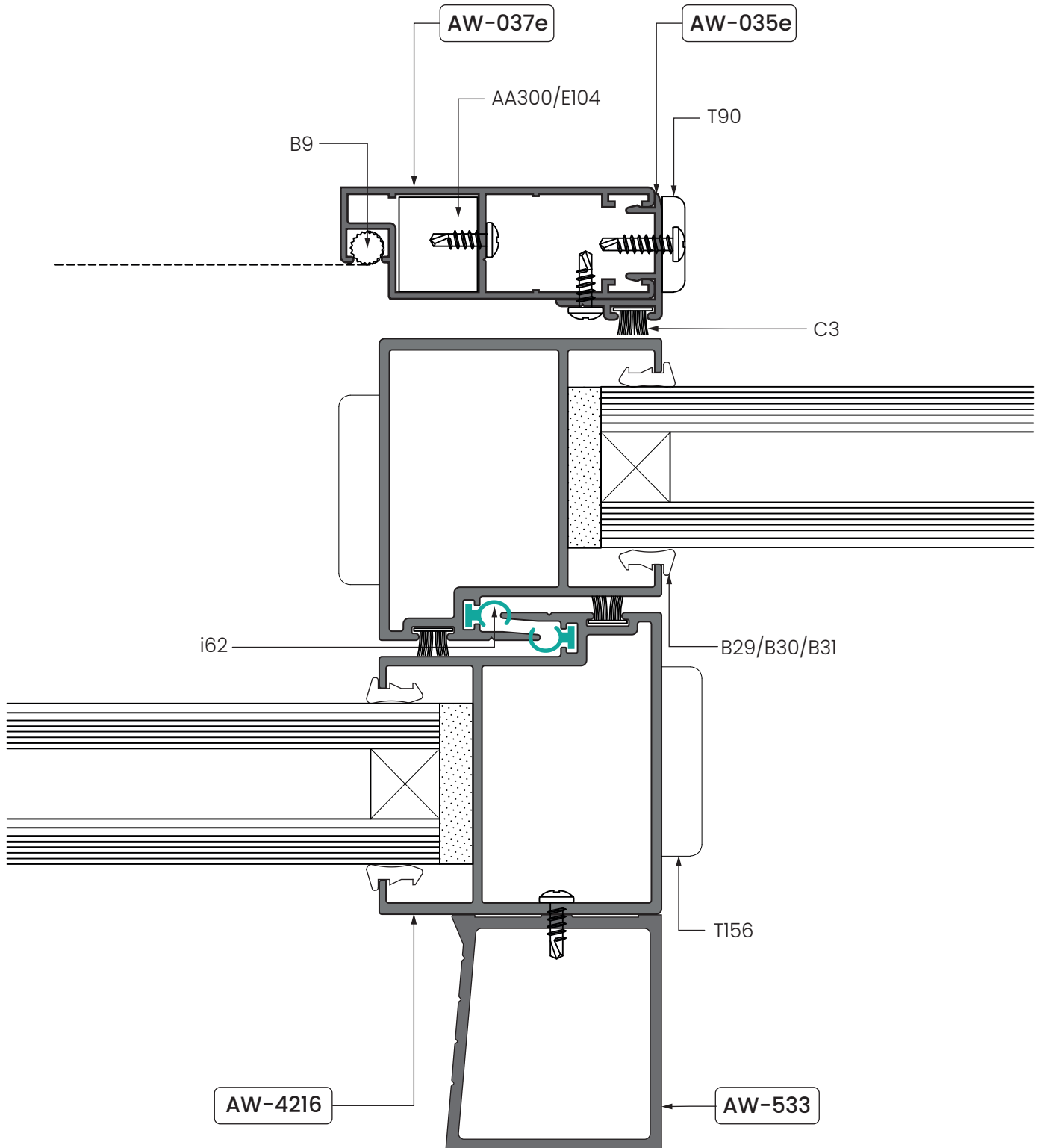
2	AW-4266	A Y H		Guía mosquitero	45° - 45°
4	AW-037e / AW590	(A/6)+16		Dintel y zócalo hoja mosquitero	45° - 45°
4	AW-037e / AW590	H-77		Jambas hoja mosquitero	45° - 45°
2	AW-566	(A/6)-78		Travesaño hoja mosquitero	90° - 90°
2	AWT-035e	H-77		Tapa hoja de mosquitero (p/perfil AW-037e)	90° - 90°

**VIDRIOS**

CANT.	MEDIDA A	MEDIDA H	DESCRIPCIÓN
4	(A/6)-59	H-230	Vidrio Simple o DVH hasta 32mm AW-4217 + AW-4218

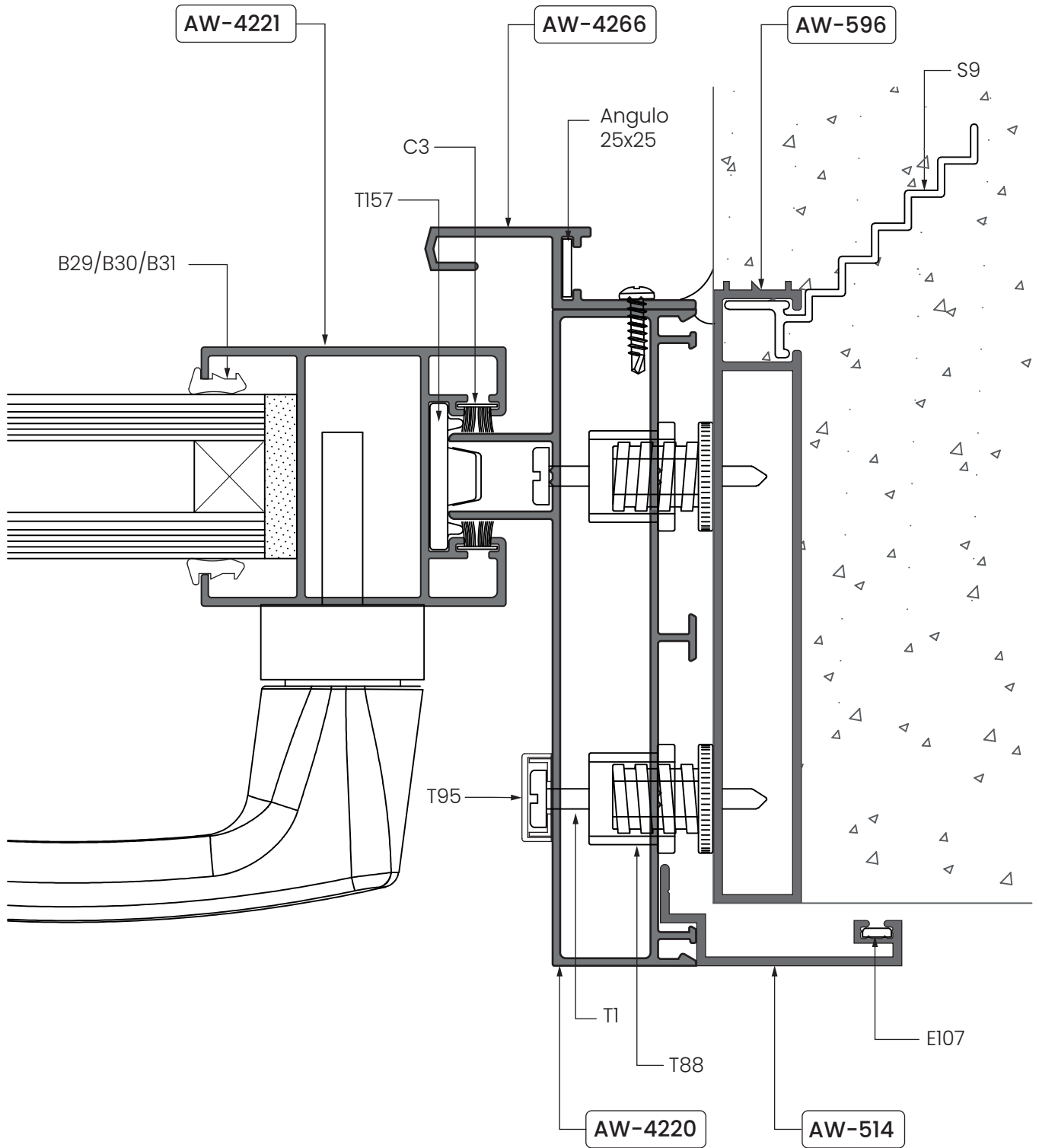


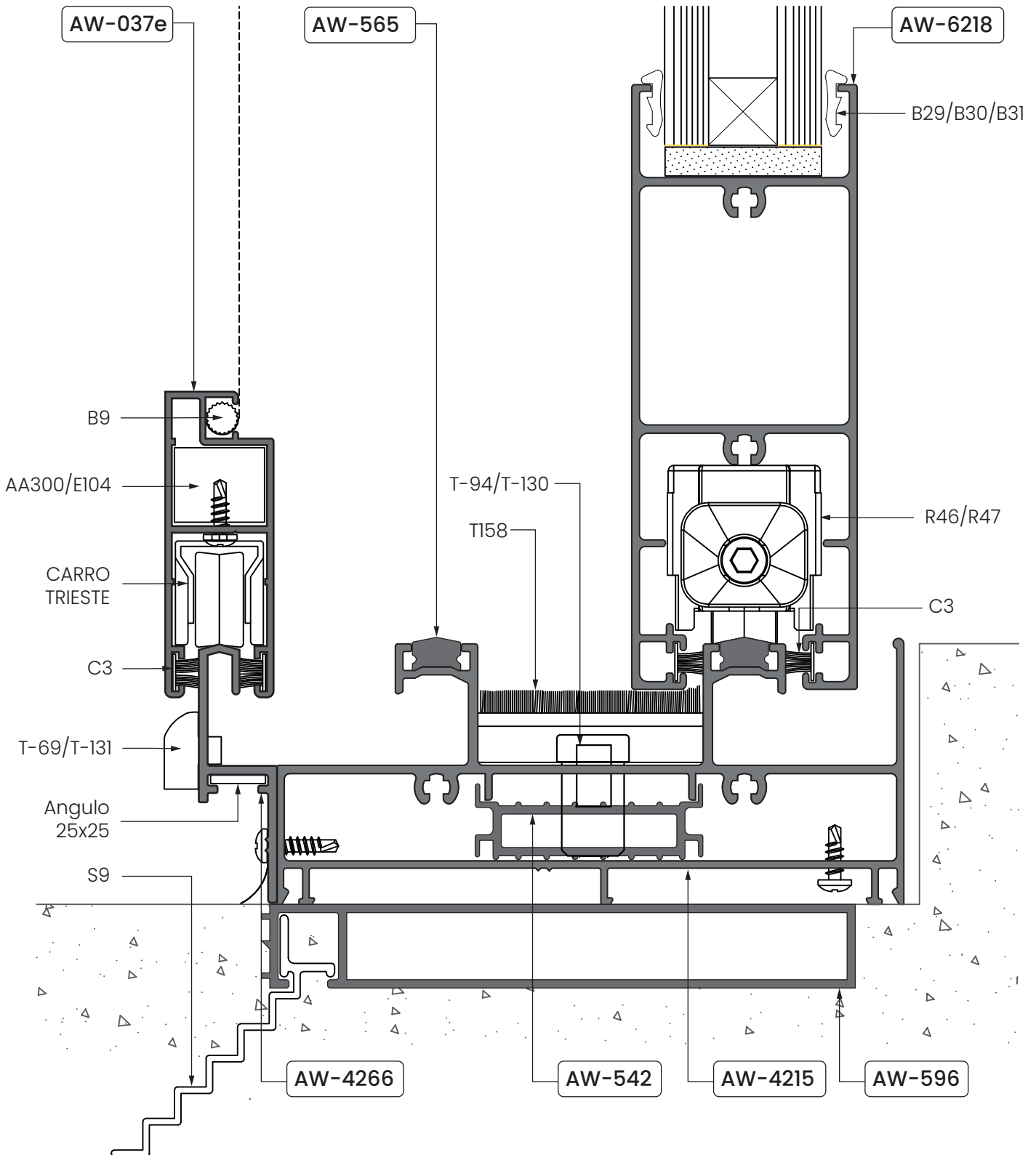
*\*Para mosquetero tambien se puede utilizar como perfil de hoja el AW-590.*



\*Para mosquitero tambien se puede utilizar como perfil de hoja el AW-590.

\*El perfil de refuerzo AW-533 se utiliza para aquellas aberturas que requieran mayor resistencia.

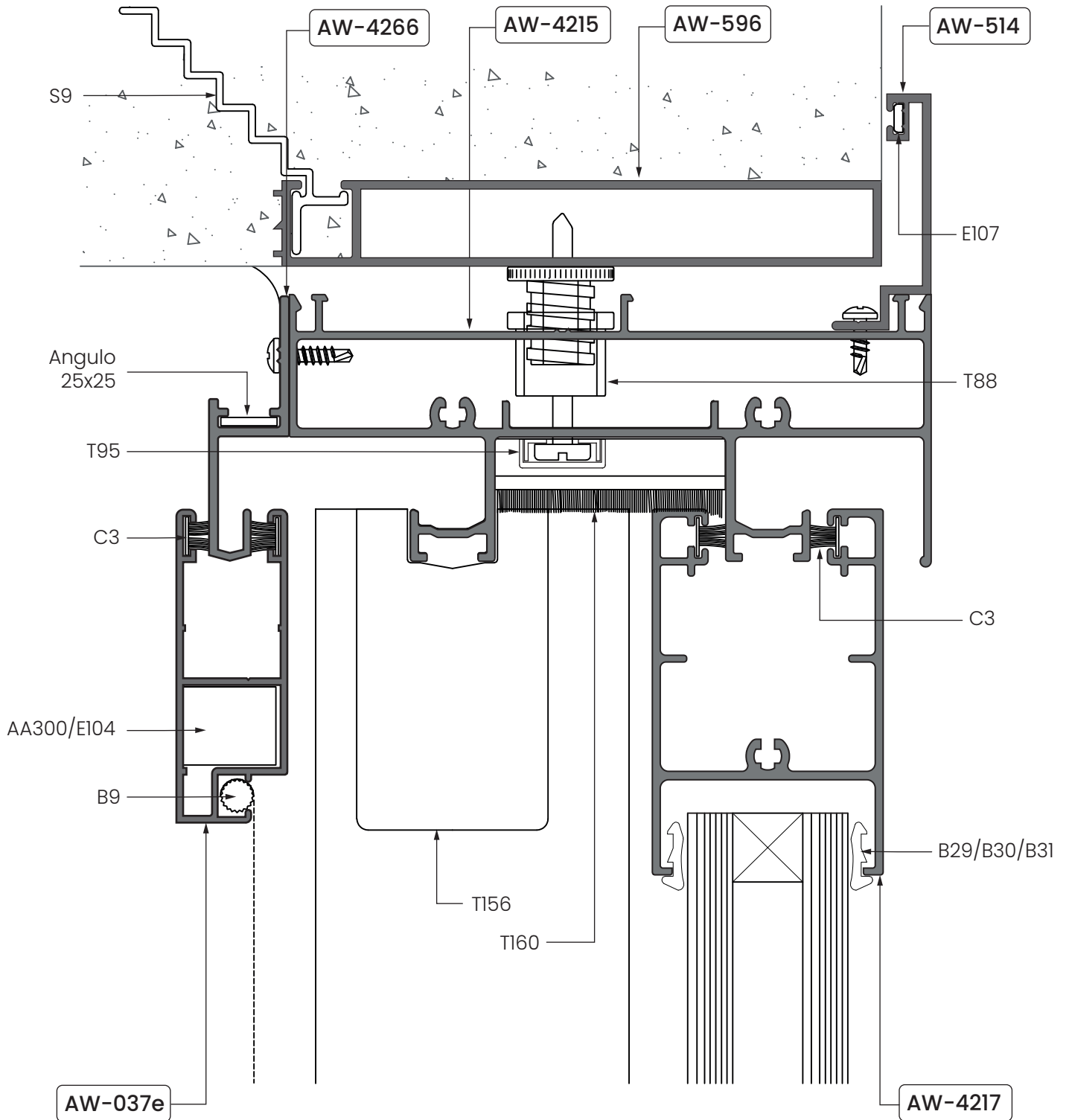




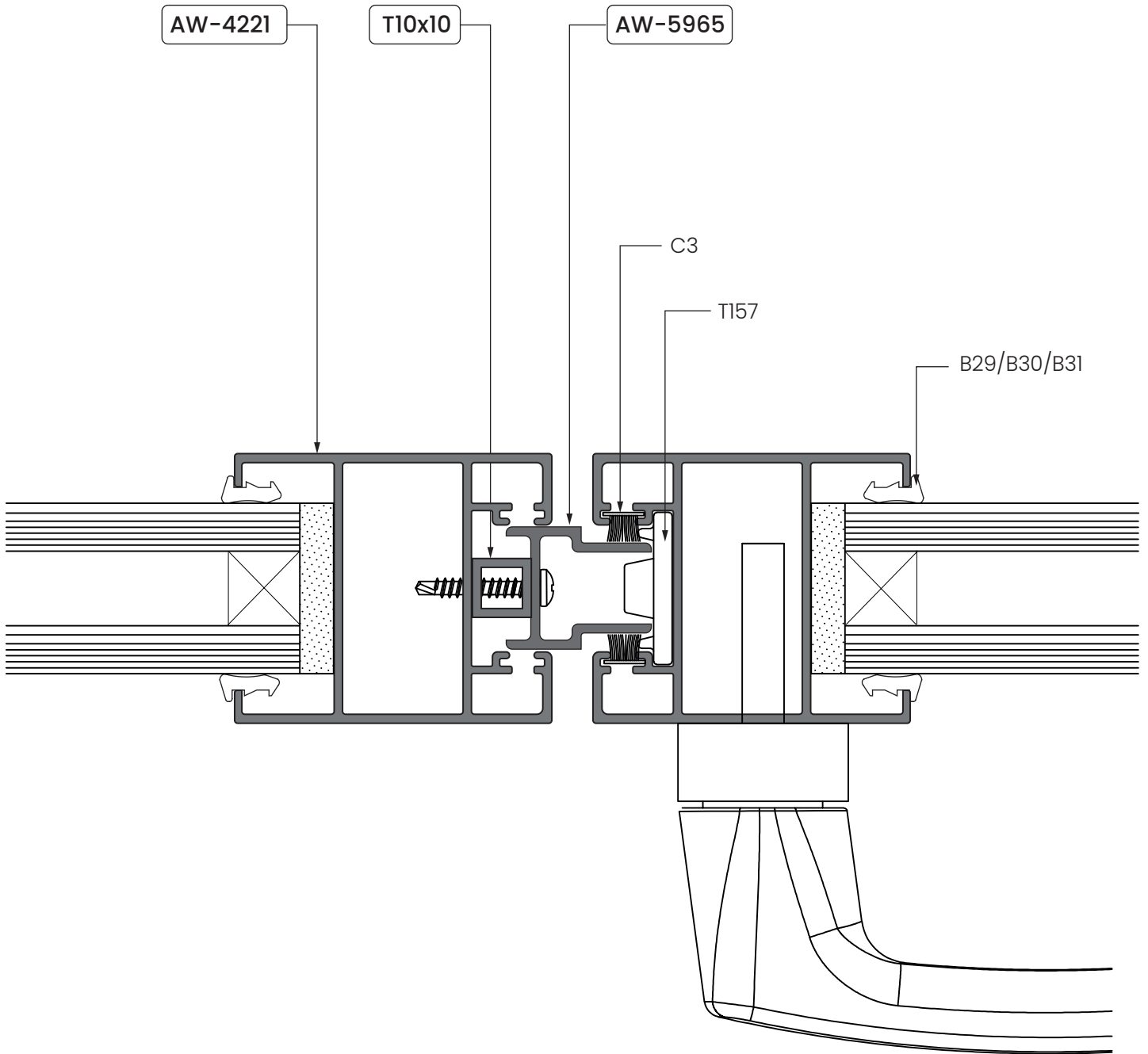
\*Como zócalo de hoja también se puede utilizar el perfil AW-4217 (Zócalo bajo).

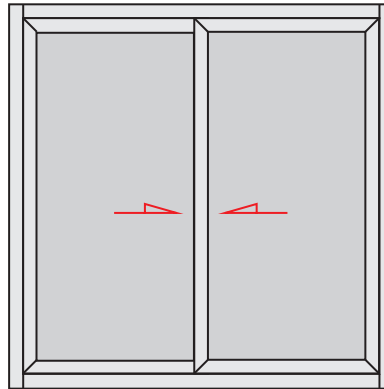
\*Para mosquitero también se puede utilizar como perfil de hoja el AW-590.

\*El perfil de refuerzo AW-542 se utiliza para aquellos marcos que deban soportar hojas con pesos mayores a 100Kg.



*\*Para mosquitero tambien se puede utilizar como perfil de hoja el AW-590.*




**CORREDIZA 2 HOJAS EN 2 GUÍAS - HOJAS A 45°**
**MARCO A 90°**

CANT.	PERFIL	MEDIDA	DESCRIPCIÓN	CORTE
2	AW-515/ AW564	A+36	Premarco dintel y zócalo	45° - 45°
2	AW-515 / AW564	H+18	Premarco jambas	45° - 45°
2	AW-514	A+70	Dintel y zócalo tapajuntas recto	45° - 45°
2	AW-514	H+35	Jambas tapajuntas recto	45° - 90°
2	AW-4220	H	Jamba de Marco	90° - 90°
2	AW-4215	A - 50	Umbral y dintel de Marco	90° - 90°
2	AW-565	A - 50	Sombrilla para guía inferior de marco	90° - 90°

**HOJA A 45°**

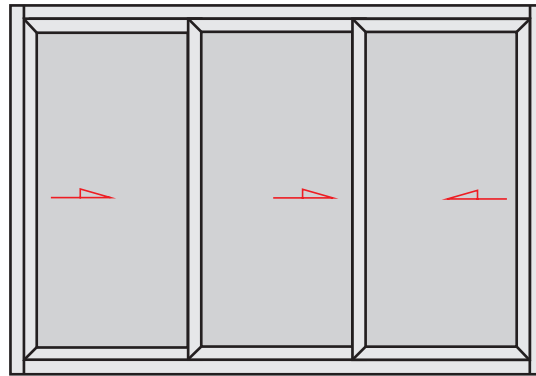
4	AW-4222	(A/2)+5	Dintel y zócalo de hoja	45° - 45°
4	AW-4222	H-77	Parante lateral y central	45° - 45°
2	AW-4219	H-77	Cruce hoja	90° - 90°
2	AW-533	H-117	Perfil refuerzo cruce de hojas	90° - 90°

**MOSQUITERO**

2	AW-4266	A Y H	Guía mosquitero	45° - 45°
2	AW-037e / AW590	(A/2)-13	Dintel y zócalo hoja mosquitero	45° - 45°
2	AW-037e / AW590	H-77	Jambas hoja mosquitero	45° - 45°
2	AW-566	(A/2)-107	Travesaño hoja mosquitero	90° - 90°
1	AWT-035e	H-77	Tapa hoja de mosquitero (p/perfil AW-037e)	90° - 90°

**VIDRIOS**

CANT.	MEDIDA A	MEDIDA H	DESCRIPCIÓN
4	(A/2)-129	H-211	Vidrio Simple o DVH hasta 32mm


**CORREDIZA 3 HOJAS EN 3 GUÍAS - HOJAS A 45°**
**MARCO A 90°**

CANT.	PERFIL	PESO GR/M	MEDIDA	DESCRIPCIÓN	CORTE
2	AW-515/ AW564	A+36		Premarco dintel y zócalo	45° - 45°
2	AW-515 / AW564	H+18		Premarco jambas	45° - 45°
2	AW-514	A+70		Dintel y zócalo tapajuntas recto	45° - 45°
2	AW-514	H+35		Jambas tapajuntas recto	45° - 90°
2	AW-4264	H		Jamba de Marco Triple	90° - 90°
2	AW-4263	A - 50		Umbral y dintel de Marco Triple	90° - 90°
3	AW-565	A - 50		Sombrilla para guía inferior de marco	90° - 90°

**HOJA A 45°**

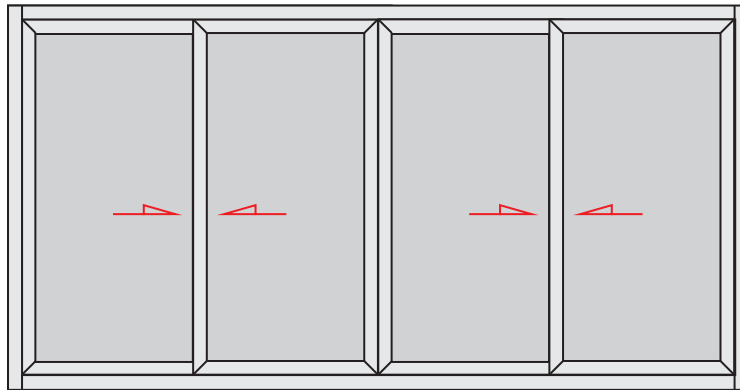
6	AW-4222	(A/3)+29		Dintel y zócalo de hoja (3 hojas en 3 guías)	45° - 45°
6	AW-4222	H-77		Parante lateral y central	45° - 45°
2	AW-4219	H-77		Cruce hoja	90° - 90°
2	AW-533	H-117		Perfil refuerzo cruce de hojas	90° - 90°

**MOSQUITERO**

2	AW-4266	A Y H		Guía mosquitero	45° - 45°
2	AW-037e / AW590	(A/3)+14		Dintel y zócalo hoja mosquitero	45° - 45°
2	AW-037e / AW590	H-77		Jambas hoja mosquitero	45° - 45°
2	AW-566	(A/3)-86		Travesaño hoja mosquitero	90° - 90°
1	AWT-035e	H-77		Tapa hoja de mosquitero (p/perfil AW-037e)	90° - 90°

**VIDRIOS**

CANT.	MEDIDA A	MEDIDA H	DESCRIPCIÓN
4	(A/3)-105	H-211	Vidrio Simple o DVH hasta 32mm


**CORREDIZA 4 HOJAS EN 2 GUÍAS - HOJAS A 45°**
**MARCO A 90°**

CANT.	PERFIL	MEDIDA	DESCRIPCIÓN	CORTE
2	AW-515/ AW564	A+36	Premarco dintel y zócalo	45° - 45°
2	AW-515 / AW564	H+18	Premarco jambas	45° - 45°
2	AW-514	A+70	Dintel y zócalo tapajuntas recto	45° - 45°
2	AW-514	H+35	Jambas tapajuntas recto	45° - 90°
2	AW-4220	H	Jamba de Marco	90° - 90°
2	AW-4215	A - 50	Umbral y dintel de Marco	90° - 90°
2	AW-565	A - 50	Sombrilla para guía inferior de marco	90° - 90°

**HOJA A 45°**

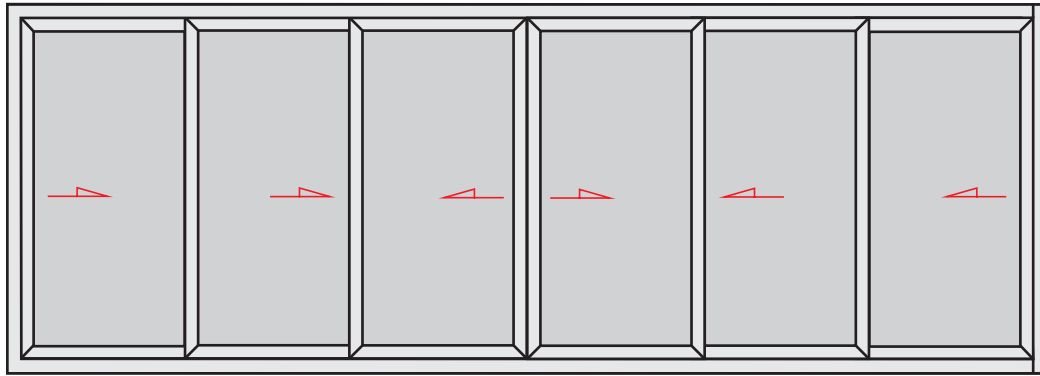
8	AW-4222	H-77	Parante lateral y central	45° - 45°
8	AW-4222	(A/4)+18	Dintel y zócalo de hoja	45° - 45°
4	AW-4219	H-77	Cruce hoja	90° - 90°
4	AW-533	H-117	Perfil refuerzo cruce de hojas	90° - 90°
1	E-5965	H-77	Encuentro central	90° - 90°
1	40x20x1.5	H-172	Tubo Encuentro central	90° - 90°

**MOSQUITERO**

2	AW-4266	A Y H	Guía mosquitero	45° - 45°
2	AW-037e / AW590	(A/4)	Dintel y zócalo hoja mosquitero	45° - 45°
2	AW-037e / AW590	H-77	Jambas hoja mosquitero	45° - 45°
2	AW-566	(A/4)-94	Travesaño hoja mosquitero	90° - 90°
1	AWT-035e	H-77	Tapa hoja de mosquitero (p/perfil AW-037e)	90° - 90°

**VIDRIOS**

CANT.	MEDIDA A	MEDIDA H	DESCRIPCIÓN
4	(A/4)-115	H-211	Vidrio Simple o DVH hasta 32mm


**CORREDIZA 3 HOJAS EN 3 GUÍAS / 6 HOJAS EN 3 GUÍAS**
**MARCO A 90°**

CANT.	PERFIL	PESO GR/M	MEDIDA	DESCRIPCIÓN	CORTE
2	AW-515/ AW564	A+36		Premarco dintel y zócalo	45° - 45°
2	AW-515 / AW564	H+18		Premarco jambas	45° - 45°
2	AW-514	A+70		Dintel y zócalo tapajuntas recto	45° - 45°
2	AW-514	H+35		Jambas tapajuntas recto	45° - 90°
2	AW-4264	H		Jamba de Marco Triple	90° - 90°
2	AW-4263	A - 50		Umbral y dintel de Marco Triple	90° - 90°
3	AW-565	A - 50		Sombrilla para guía inferior de marco	90° - 90°

**HOJA A 45°**

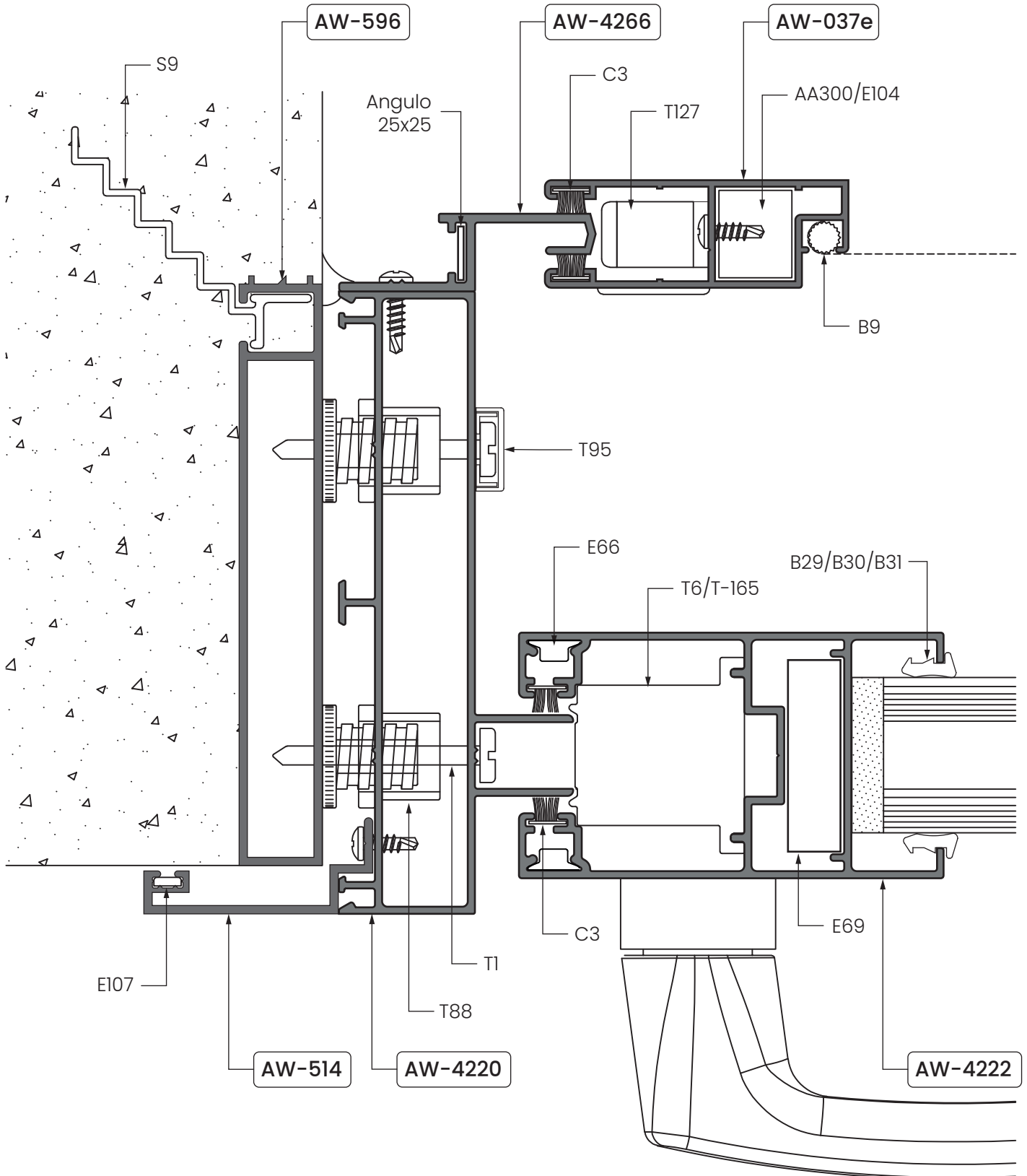
12	AW-4222	H-77		Parante lateral y central	45° - 45°
12	AW-4222	(A/6)+37		Dintel y zócalo de hoja (6 hojas en 3 guías)	45° - 45°
4	AW-4219	H-77		Cruce hoja	90° - 90°
4	AW-533	H-117		Perfil refuerzo cruce de hojas	90° - 90°
1	E-5965	H-77		Encuentro central (4 hojas en 2 guías)	90° - 90°
1	40x20x1.5	H-172		Tubo Encuentro central (4 hojas en 2 guías)	90° - 90°

**MOSQUITERO**

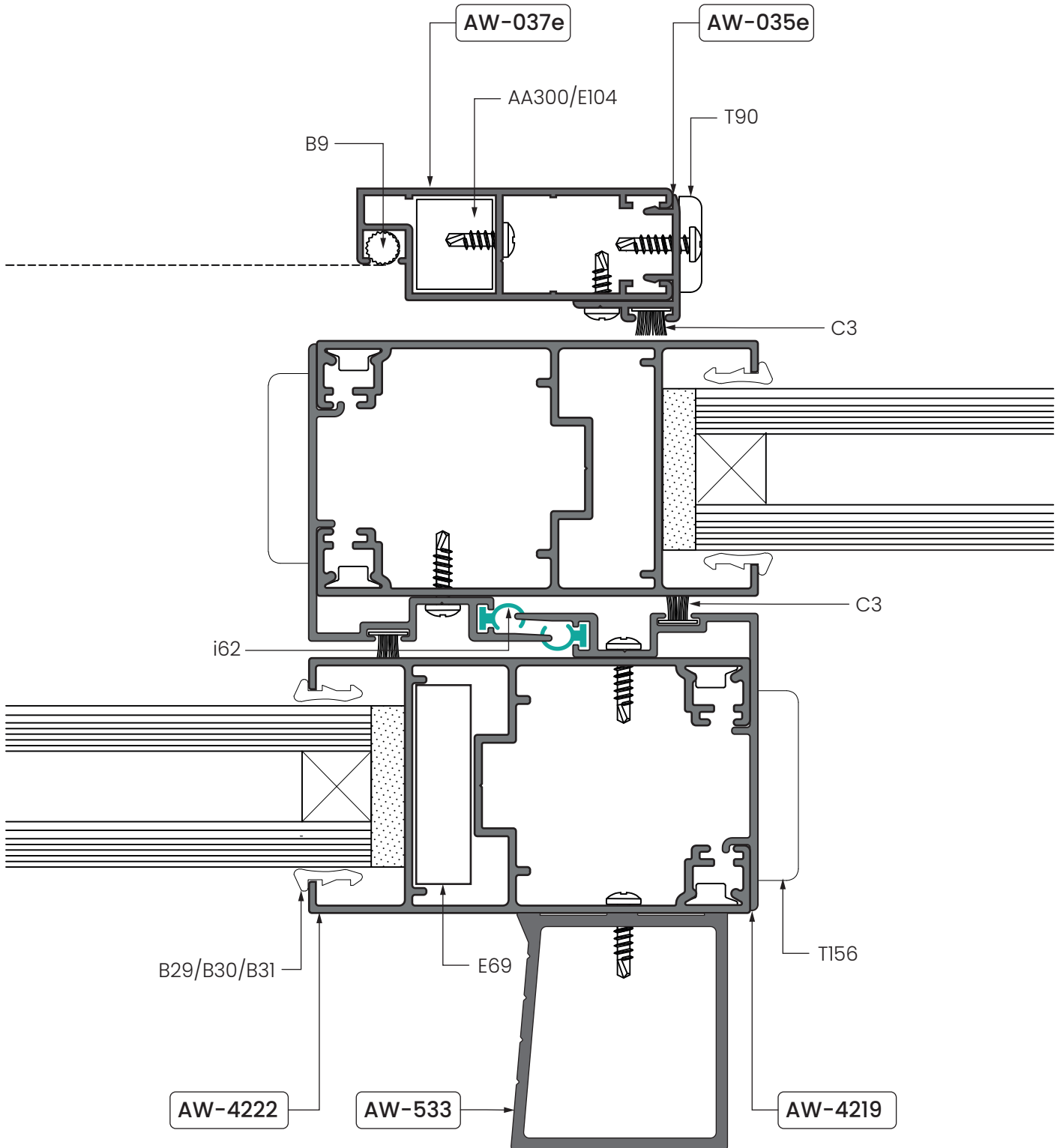
2	AW-4266	A Y H		Guía mosquitero	45° - 45°
2	AW-037e / AW590	(A/6)+16		Dintel y zócalo hoja mosquitero	45° - 45°
2	AW-037e / AW590	H-77		Jambas hoja mosquitero	45° - 45°
2	AW-566	(A/6)-78		Travesaño hoja mosquitero	90° - 90°
1	AWT-035e	H-77		Tapa hoja de mosquitero (p/perfil AW-037e)	90° - 90°

**VIDRIOS**

CANT.	MEDIDA A	MEDIDA H	DESCRIPCIÓN
4	(A/6)-96	H-211	Vidrio Simple o DVH hasta 32mm

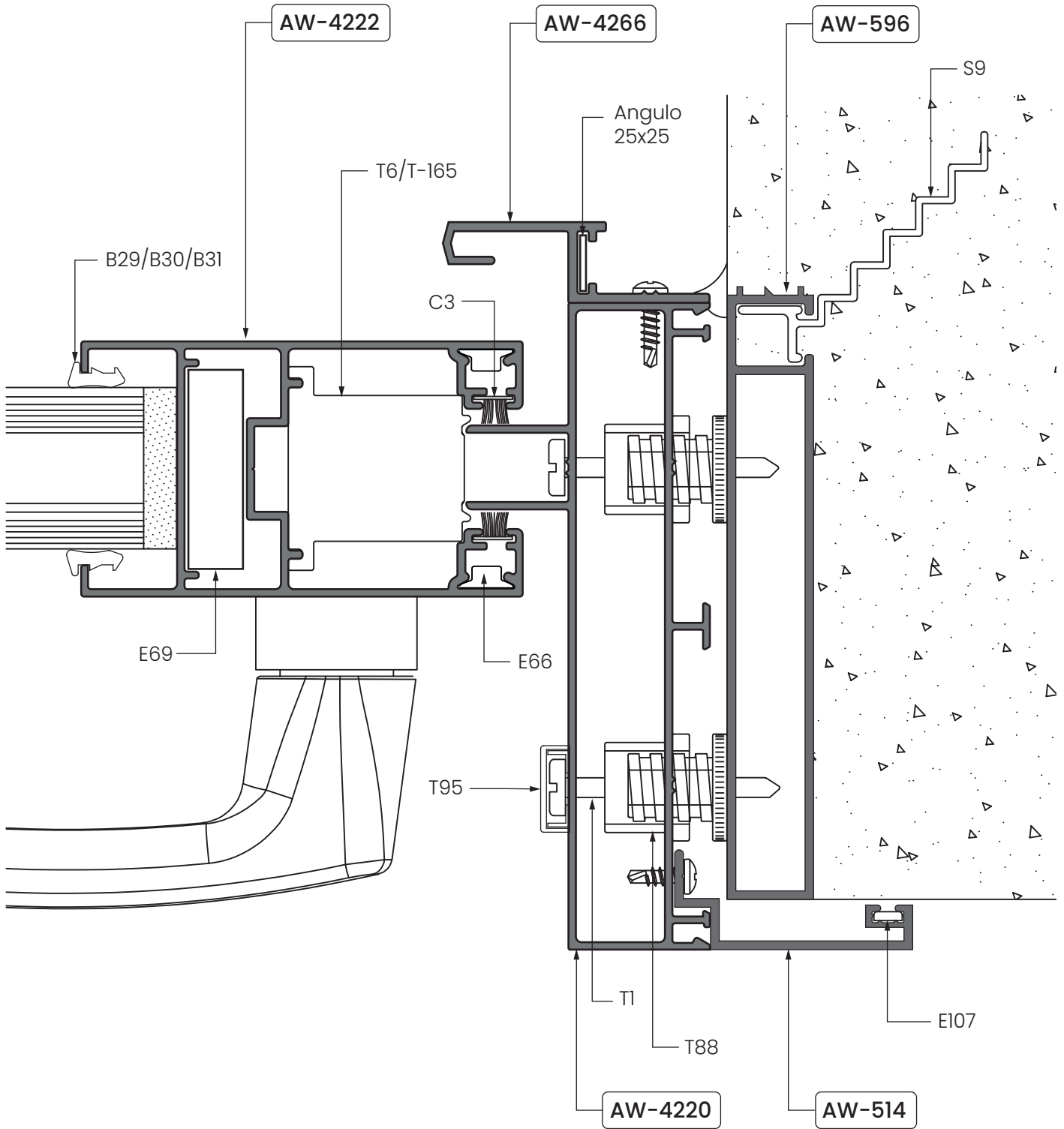


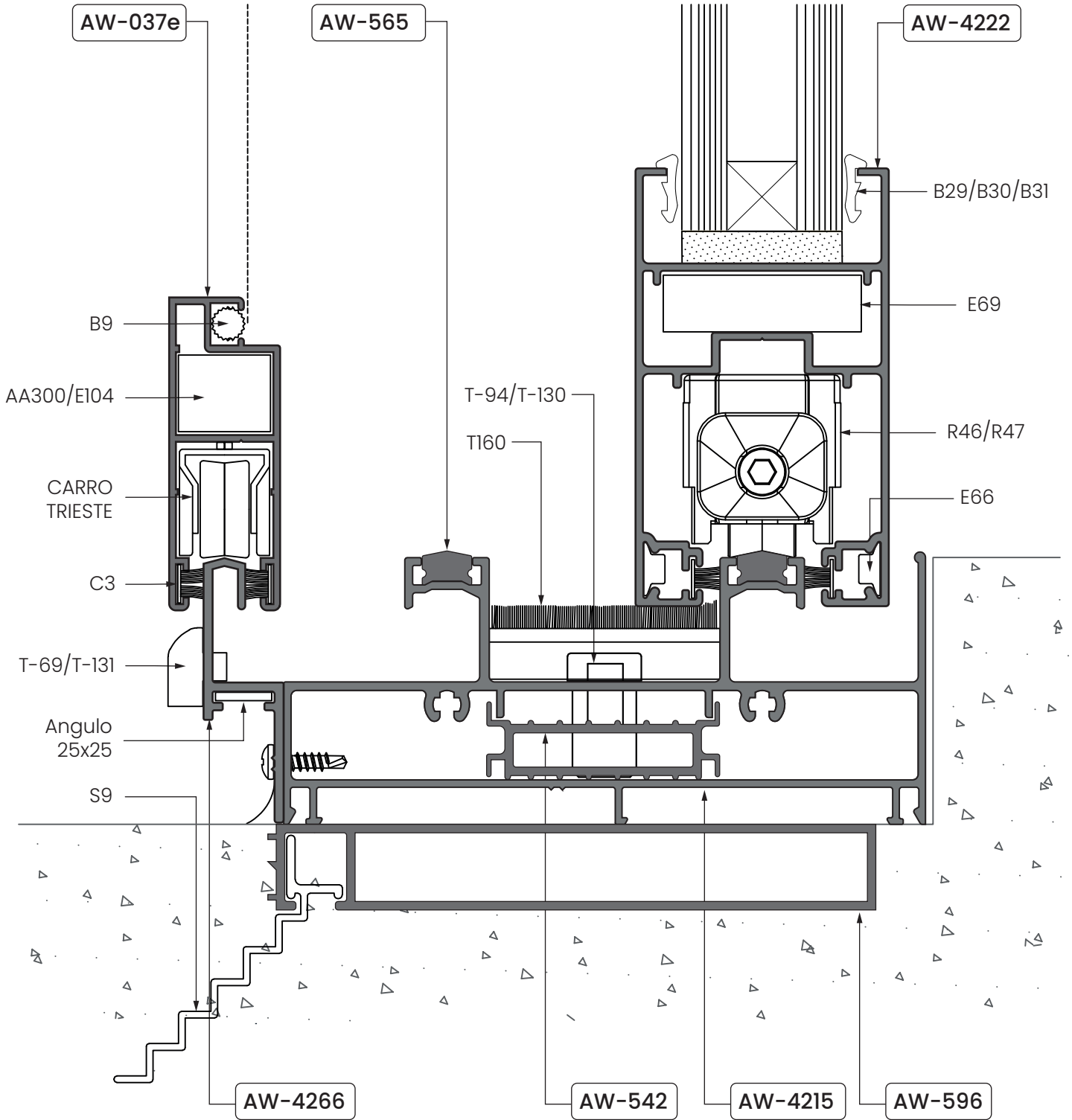
\*Para mosquetero tambien se puede utilizar como perfil de hoja el AW-590.



\*Para mosquitero también se puede utilizar como perfil de hoja el AW-590.

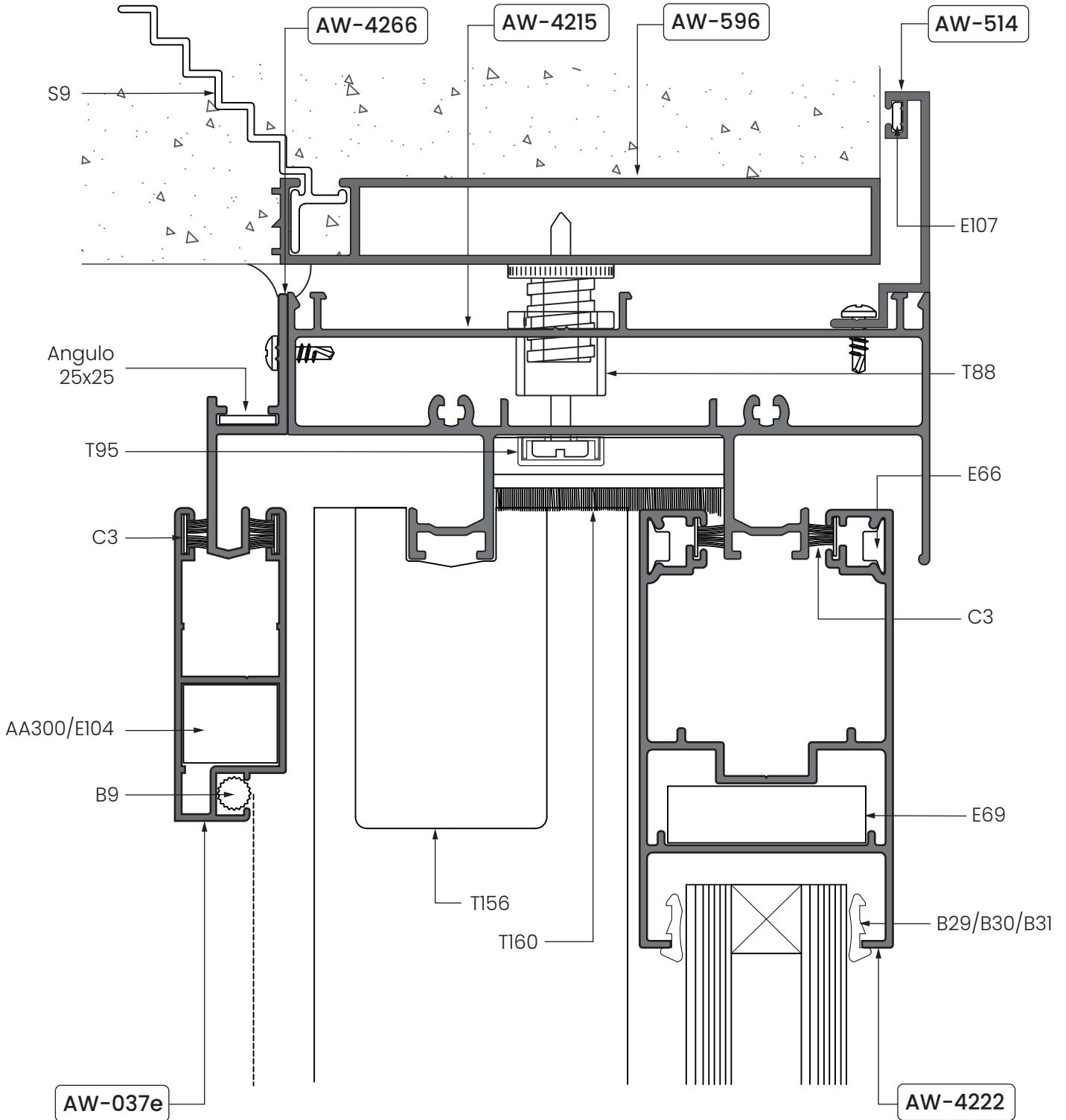
\*El perfil de refuerzo AW-533 se utiliza para aquellas aberturas que requieran mayor resistencia.





\*Para mosquetero tambien se puede utilizar como perfil de hoja el AW-590.

\*El perfil de refuerzo AW-542 se utiliza para aquellos marcos que deban soportar hojas con pesos mayores a 100Kg.



\*Para mosquetero tambien se puede utilizar como perfil de hoja el AW-590.

